

М Ы

ЭКОЛОГИЧЕСКИЙ ПРОЕКТ

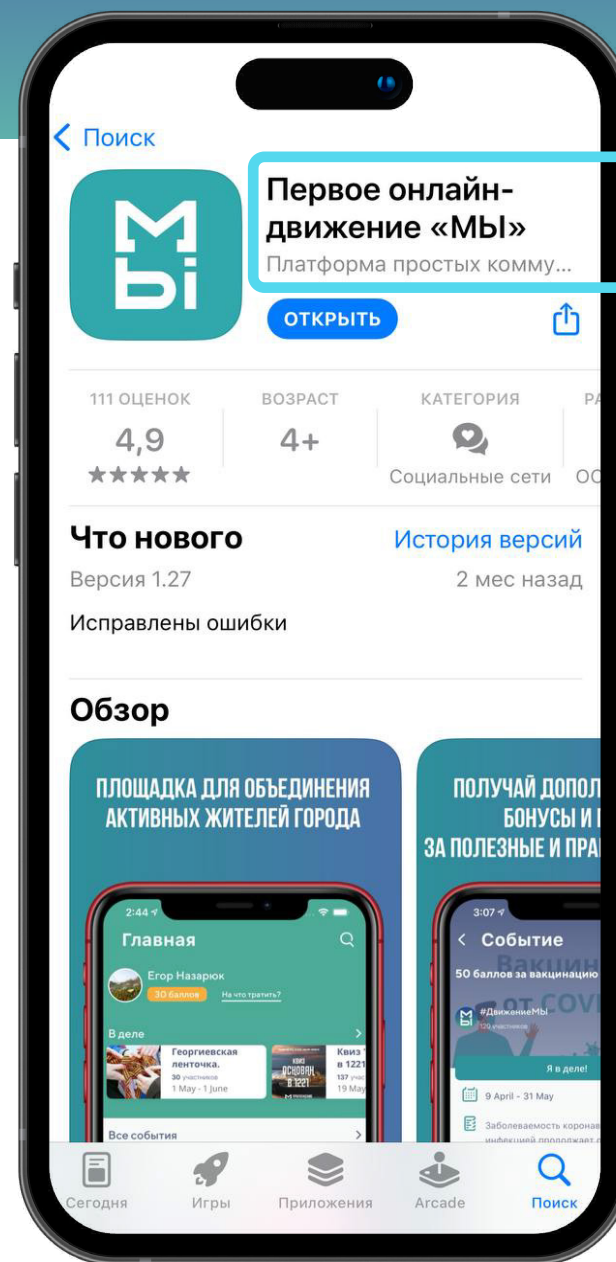
НА БАЗЕ МОБИЛЬНОГО ПРИЛОЖЕНИЯ «МЫ»

ИНСТРУКЦИЯ ДЛЯ ПОЛЬЗОВАТЕЛЕЙ



УСТАНОВИТЕ ПРИЛОЖЕНИЕ

Чтобы установить мобильное приложение, необходимо зайти в стор вашего устройства и в поисковой строке ввести название «Первое онлайн – движение МЫ»



ЗАРЕГИСТРИРУЙТЕСЬ В ПРИЛОЖЕНИИ

1 Нажмите **«Зарегистрироваться»** в нижней части экрана, или авторизуйтесь с помощью соцсети

Заполните предложенную анкету и нажмите кнопку **«Далее»**

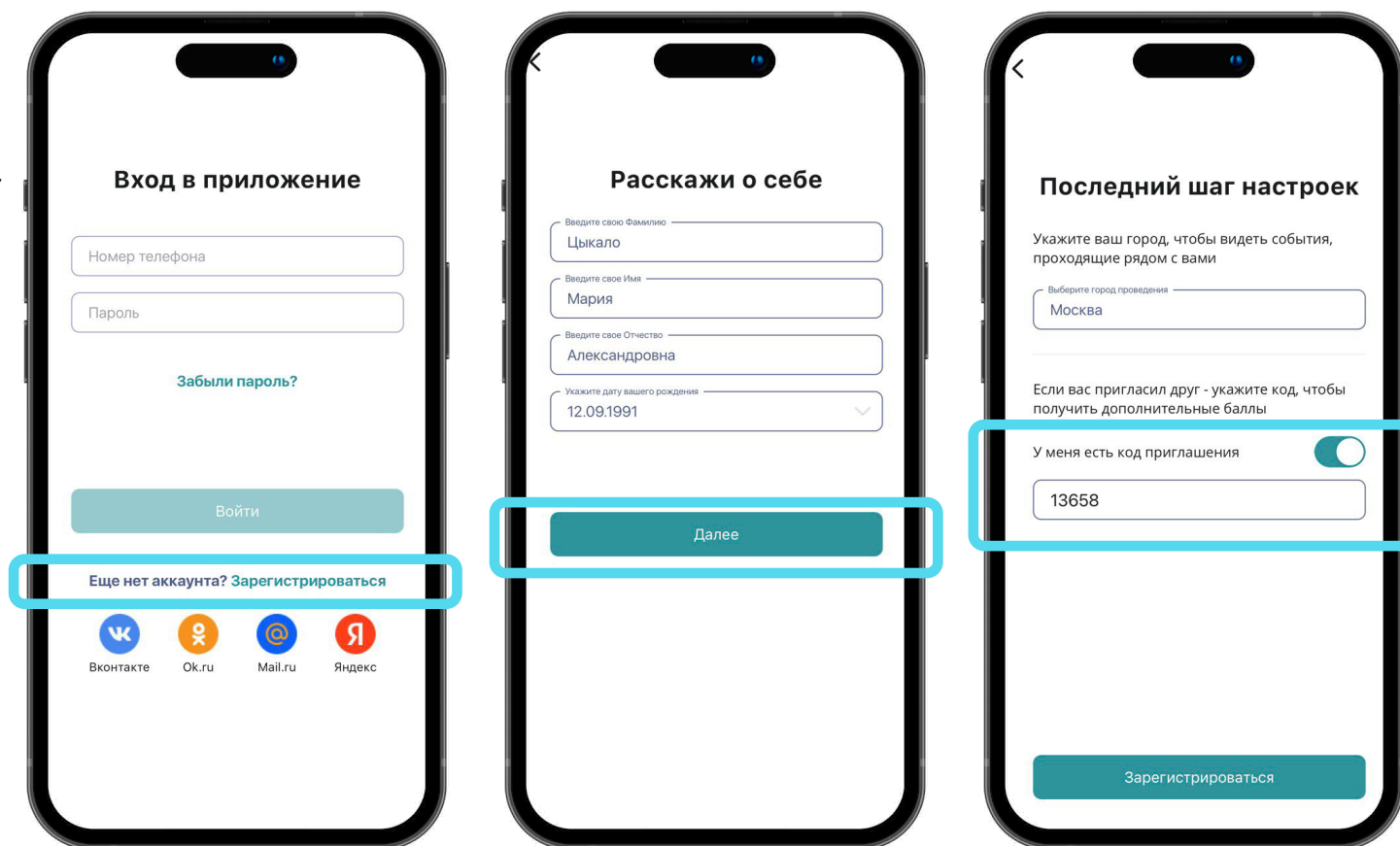
2 Укажите ваш город, чтобы видеть события, проходящие рядом с вами

• Если у вас есть код приглашения, введите его в соответствующее поле

3 Введите номер телефона, на который поступит СМС

4 Затем укажите четырехзначный код и нажмите кнопку **«Далее»**

5 Придумайте пароль и нажмите кнопку **«Готово»**



УЧАСТИЕ В СОБЫТИЯХ

◆ Станьте участником событий экологического проекта

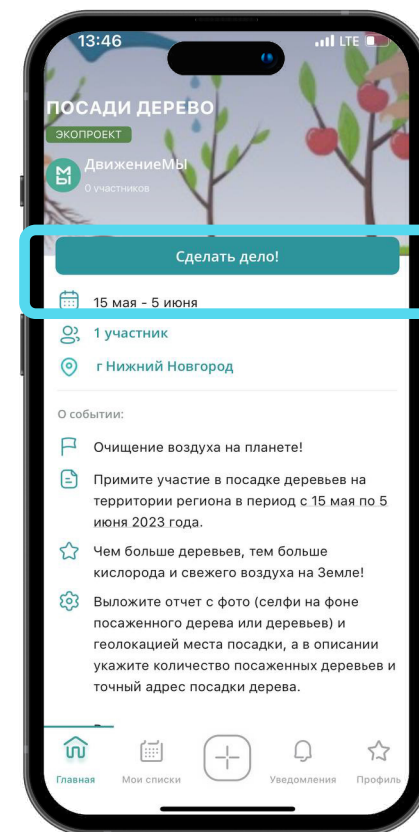
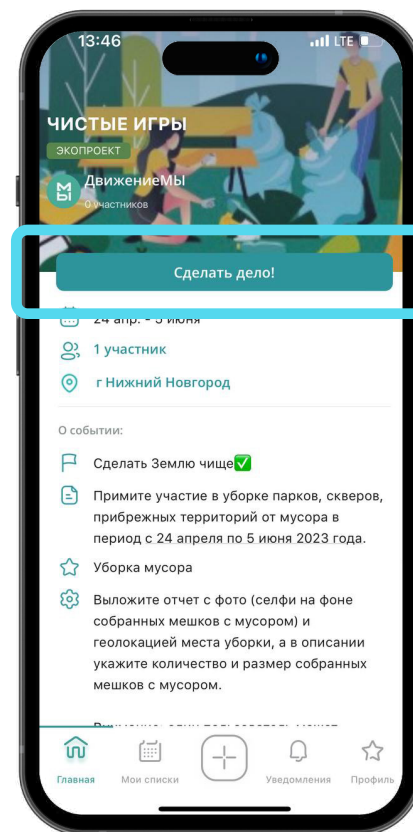
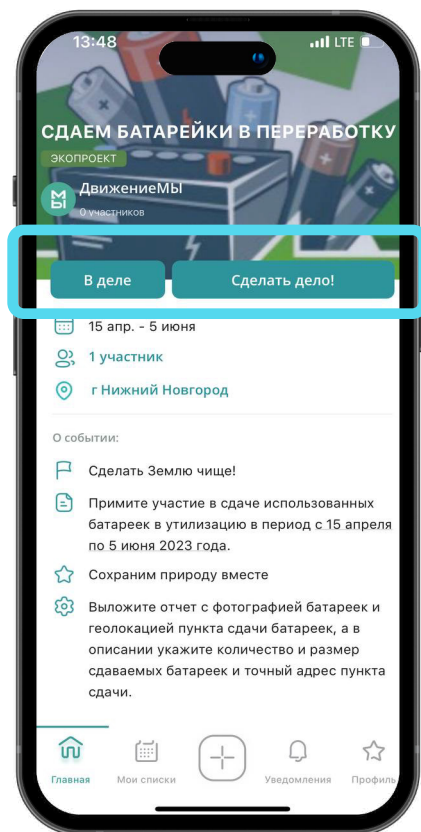
- ◆ Для того чтобы присоединиться к событию, перейдите на главную страницу, а затем откройте раздел «События» и выберите интересующее вас событие.

Также, вы можете найти событие по его названию – с помощью интерактивного поиска (значок «Лупа» в верхней части экрана главной страницы приложения)

- ◆ Чтобы присоединиться к событию нажмите на кнопку «В деле»





◆ Отправить дело на модерацию:

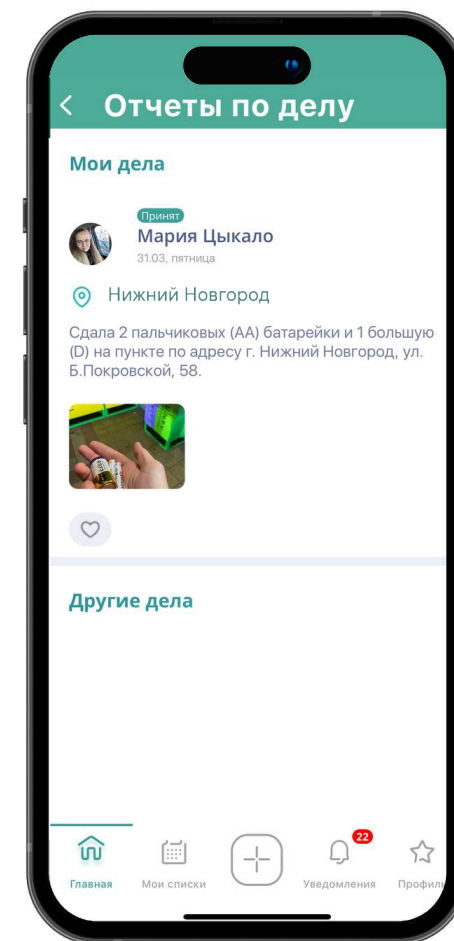
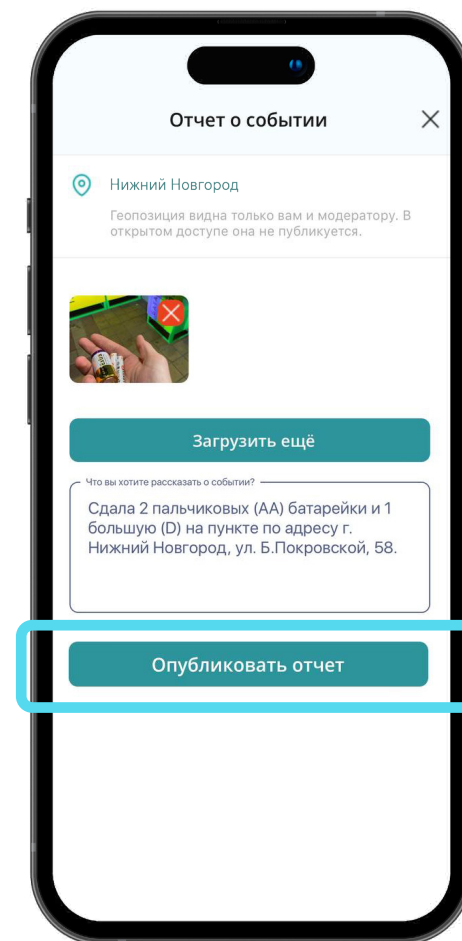
Находясь на месте проведения вашего мероприятия – кликните на кнопку «Сделать дело!» и заполните все предложенные поля



МЕХАНИЗМ УЧАСТИЯ В СОБЫТИИ «СДАЕМ БАТАРЕЙКИ В ПЕРЕРАБОТКУ»



-  **С 15 апреля по 5 июня**
сдайте использованные батарейки в переработку и с места сдачи батареек отправьте к событию дело
-  Для этого перейдите в событие и нажмите **«Сделать дело!»**, а затем заполните следующие поля:
 - фото
(на фото должно быть отчетливо видно количество батареек, а также пункт сдачи)
 - текстовое поле
(укажите количество и размер сдаваемых батареек и точный адрес пункта сдачи)
 - геолокация заполняется автоматически
 - * геолокацию нельзя отредактировать – адрес ставится автоматически по месту вашего пребывания в режиме реального времени
-  После того как вы заполнили все поля, нажмите кнопку **«Опубликовать отчет»**
-  * Один пользователь может выложить 1 дело в неделю



МЕХАНИЗМ УЧАСТИЯ В СОБЫТИИ «ЧИСТЫЕ ИГРЫ»



С 24 апреля по 5 июня

примите участие в уборке мусора и с места проведения уборки отправьте к событию дело



Для этого перейдите в событие и нажмите **«Сделать дело!»**, а затем заполните следующие поля:

- фото

(ваше селфи на фоне мешков с мусором, на котором будет отчетливо видно количество собранных мешков)

- текстовое поле

(укажите количество и размер собранных мешков с мусором, а также адрес и название места проведения уборки)

- геолокация заполняется автоматически

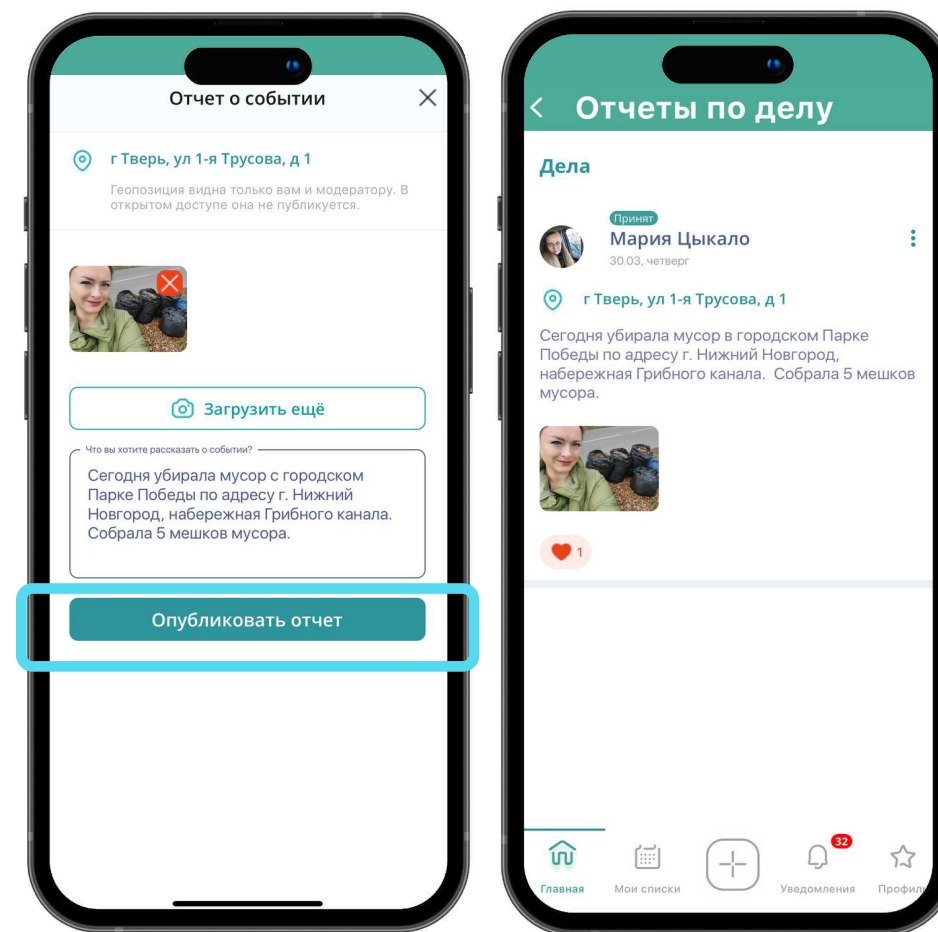
*** геолокацию нельзя отредактировать – адрес ставится автоматически по месту вашего пребывания в режиме реального времени**



После того как вы заполнили все поля, нажмите кнопку **«Опубликовать отчет»**



*** Один пользователь может выложить 1 дело в неделю**



МЕХАНИЗМ УЧАСТИЯ В СОБЫТИИ «ПОСАДИ ДЕРЕВО»



С 15 мая по 5 июня

примите участие в посадке деревьев и с места проведения мероприятия отправьте к событию дело



Для этого перейдите в событие и нажмите **«Сделать дело!»**, а затем заполните следующие поля:

- фото

(ваше селфи на фоне посаженных деревьев, на котором отчетливо должно быть видно количество посаженных деревьев)

- текстовое поле

(укажите точный адрес и название места проведения мероприятия, а также количество посаженных деревьев)

- геолокация заполняется автоматически

* геолокацию нельзя отредактировать – адрес ставится автоматически

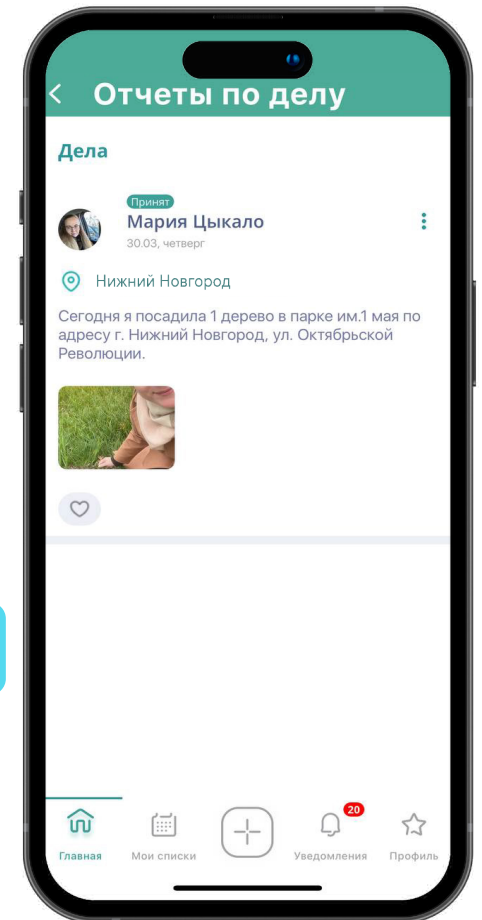
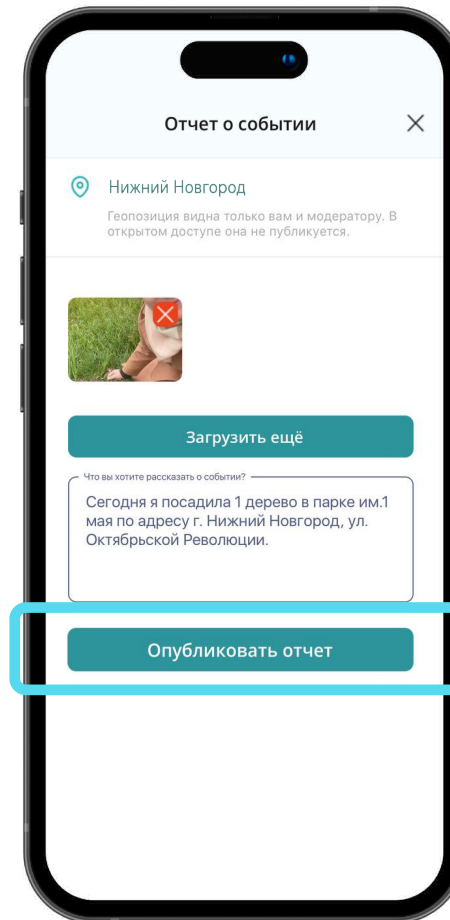
по месту вашего пребывания в режиме реального времени



После того как вы заполнили все поля, нажмите кнопку **«Опубликовать отчет»**

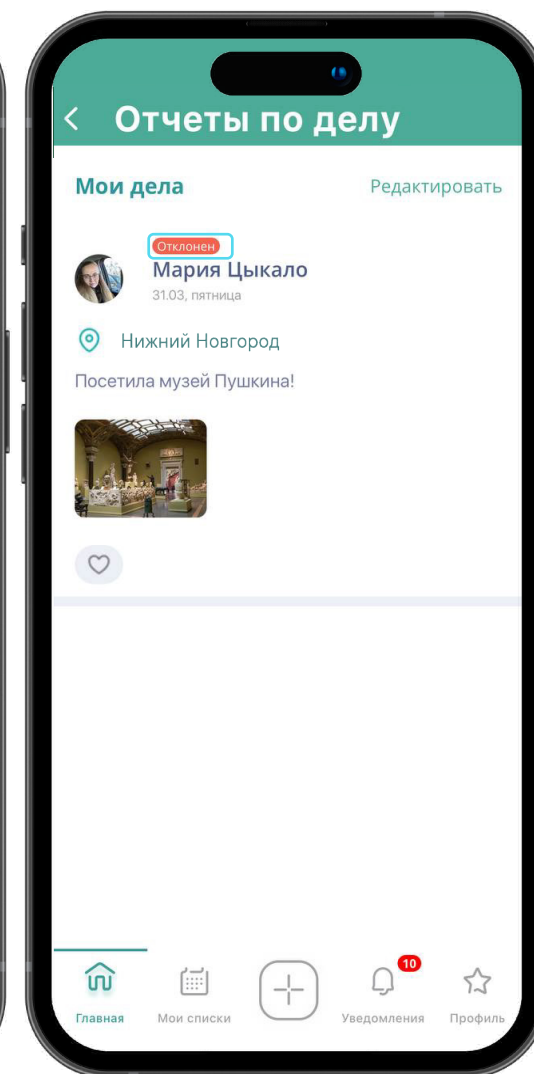
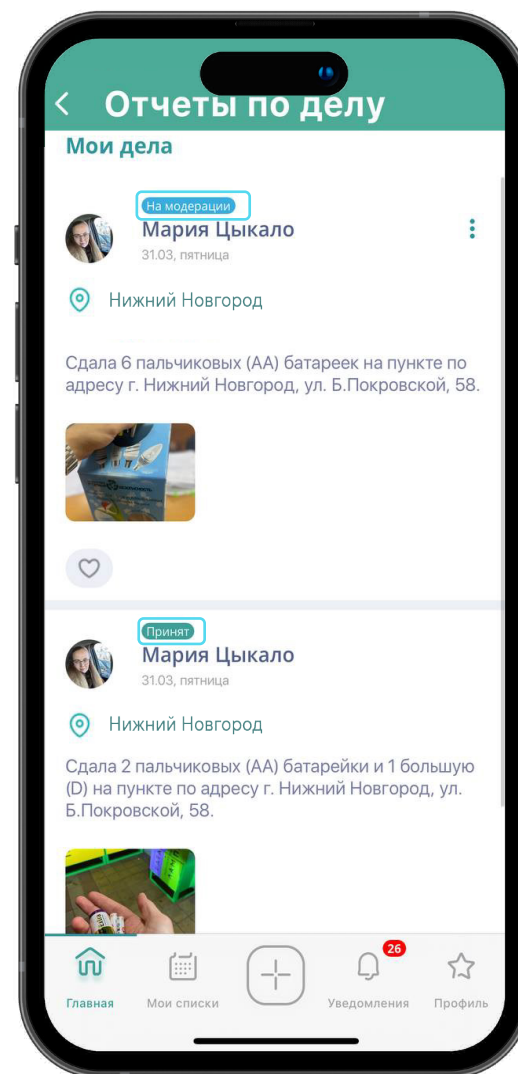


* Один пользователь может выложить 1 действие по каждому посаженному дереву



МОДЕРАЦИЯ ДЕЛ

- ◆ Все дела модерировются в порядке очереди (максимальное время модерации дела с момента отправки – 24 часа)
- ◆ **Ваше дело может быть:**
 - Принято**
Если оно соответствует всем правилам участия в событии (при этом вы получите уведомление о принятии дела и начислении баллов)
 - Отклонено**
Если оно не соответствует всем правилам участия, описанным в событии
- ◆ Вы можете редактировать отправленные на модерацию дела, перейдя в режим редактирования на странице самого события по клику на раздел **«Дела»**

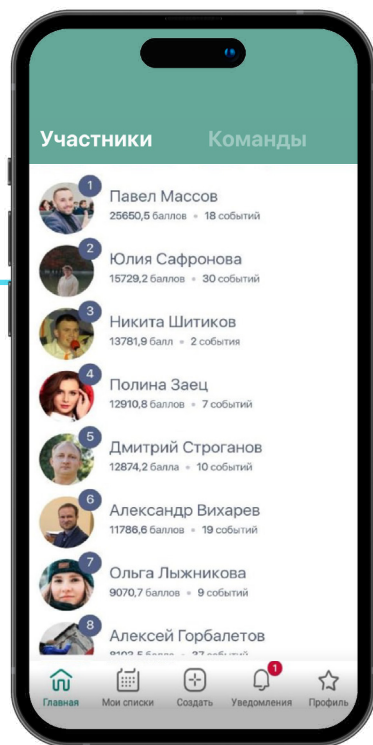
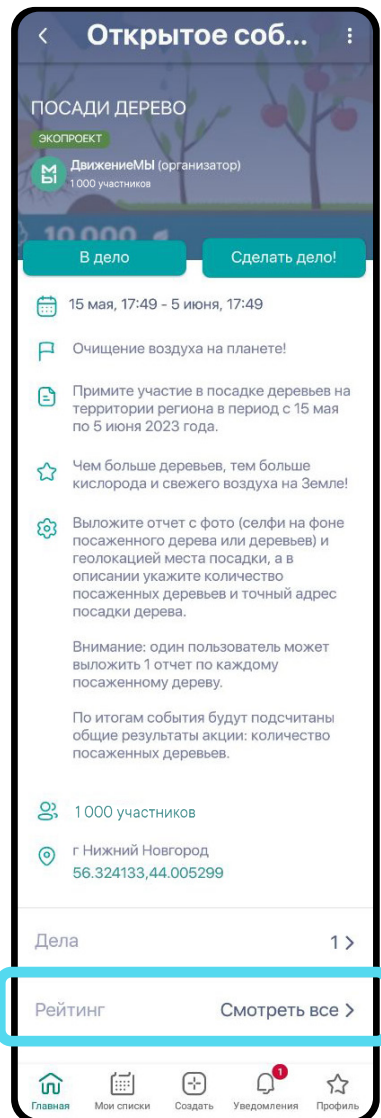


КАК УЗНАТЬ СВОЙ РЕЙТИНГ

1. По конкретному событию

Сумма баллов за:

- участие в событии
- участие приглашенных пользователей в событии – 30% от баллов за каждое принятое дело*

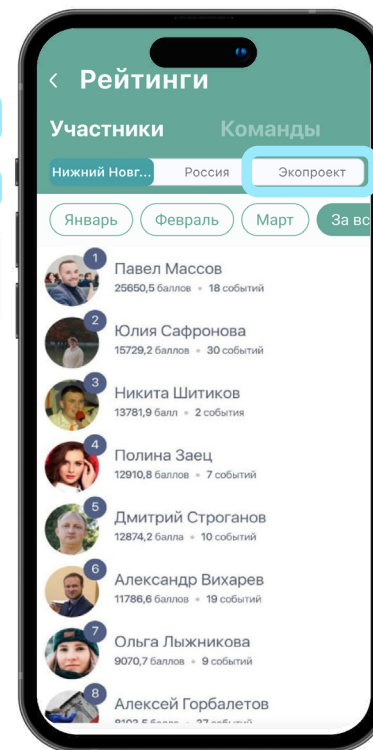
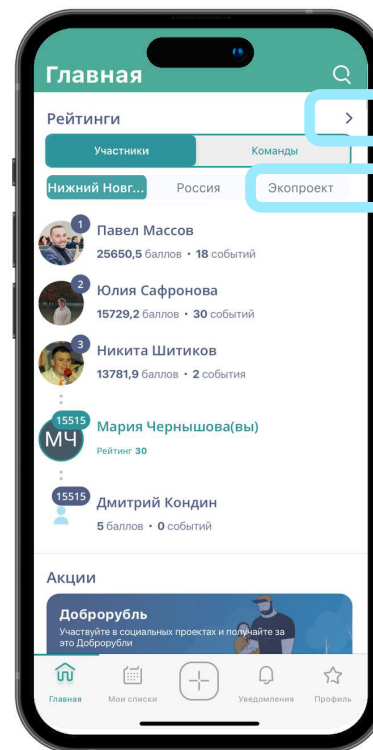


Для того чтобы узнать рейтинг по конкретному событию, перейдите на его страницу и кликните в нижней части экрана на раздел «Рейтинг (Смотреть все)»

2. Общий по экопроекту

Сумма баллов за:

- участие в событиях экопроекта
- участие приглашенных пользователей в событиях экопроекта – 30% от баллов за каждое принятое дело*



Для того чтобы узнать общий рейтинг по всем событиям, перейдите на главную страницу приложения и нажмите на плашку «Экопроект»

*Пригласите своих друзей и единомышленников присоединиться к экопроекту. Для этого нужно, чтобы они зарегистрировались в приложении по вашему реферальному коду и приняли участие в событиях экопроекта

Рейтинг команд полностью повторяет функционал рейтинга участников

ОБРАЩЕНИЕ В ТЕХНИЧЕСКУЮ ПОДДЕРЖКУ

Если вы обнаружили техническую ошибку в приложении или вам необходима любая консультация по работе платформы, обратитесь в службу технической поддержки пользователей

Мы работаем для вас ежедневно без выходных с 8:00 до 24:00 по нижегородскому времени

Написать обращение можно:

- по электронному адресу dvizhenie.my@yandex.ru
- по кнопке «Обратиться в поддержку» (в личном профиле приложения)

*Ответ на обращение поступит в течение 24 часов с момента получения письма

